

# 3 参加 800Meet™

## 的简单步骤



向导

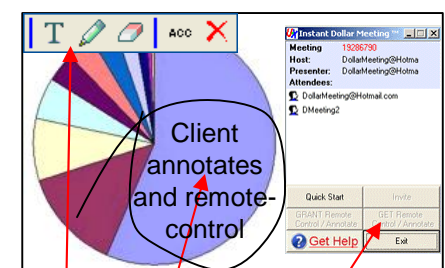
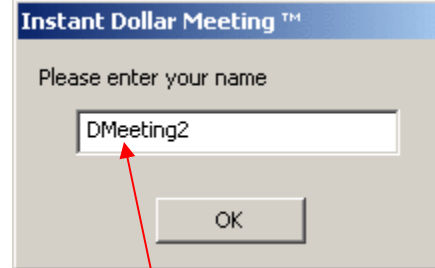
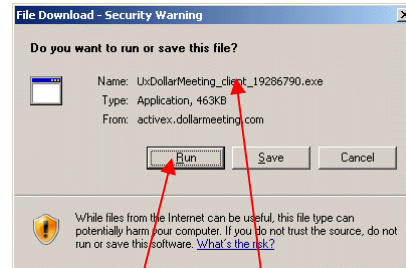
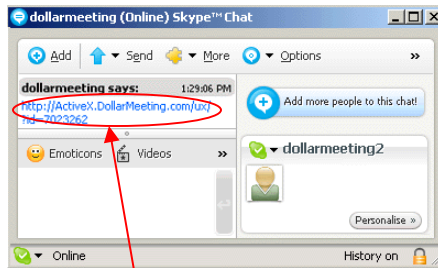


获得帮助

### 1. 点击网址链接的消息

### 2. 下载/运行参会者软件 3. 输入名字来参加会议

### 4. 共享主办人的桌面



#### 点击主办人的会议网址链接

要参加主办人召开的800Meet, 请让您的主办人向您发送:

- 主办人的Skype/即时通讯/电子邮件消息, 其中带有会议网址链接邀请 (例如

<http://ActiveX.800Meet.com/ux/?id=7023262>)

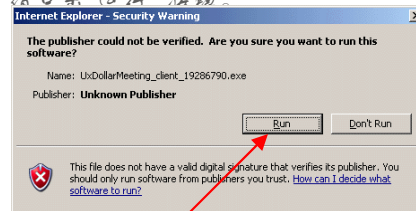
- 让您 you to click 您点击 (该邀请消息中含有的会议网址链接) 以参加主办人召开的 800Meet。

(另一可选方式: ) 您可以在网址: [http://www.800Meet.com/join\\_cn.html](http://www.800Meet.com/join_cn.html) 中输入主办人的会议ID (例如在上例中id=7023262) 并点击“参加会议”按钮以参加主办人召开的会议。  
- 请等待 30秒。

现在您可以参加您的主办人召开的会议了! 您需要的只是IE和宽带互联网 (推荐使用)。

#### 下载/运行参会者软件

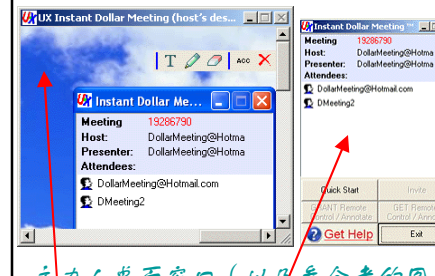
当 prompted 弹出下载&运行 [UxDollarMeeting\\_client 会议 ID.exe](#) (例如...\_client\_19286790.exe) 时, 请点击“运行”按钮。



当再次弹出运行 [UxDollarMeeting\\_client 会议 ID.exe](#) (在其下载完毕后), 请再次点击“运行”按钮。

#### 输入您的名字/参加会议

当弹出输入您名字的对话框时, 请输入您的名字 (例如 DMeeting2)。



主办人桌面窗口 (以及参会者的图形用户界面) 的启动表明您已经加入了主办人召开的会议 (与众多参会者共享主办人的桌面)。

#### 共享/远程控制/标注

在参加主办人召开的800Meet后, 您可以观看主办人的PowerPoint幻灯片, 共享主办人的应用和桌面。您还可与主办人相互协作, 并对主办人的桌面进行 参会者远程控制, 和/或 参会者远程标注。

您可使用 Skype/即时通信的音频和视频, 以便与主办人进行多点会议。

有了 800Meet™, 不在一个房间时, 您和主办人就没有必要召开面对面的会议了。

对于参会者PC的技术要求:

- 安装Windows 2000/XP/Vista的PC

请点击以下的网址以获得详细的向导步骤 (10页), 然后参加主办人的会议:  
[http://www.800Meet.com/UxWebsite\\_cn/JoinSlide1.html](http://www.800Meet.com/UxWebsite_cn/JoinSlide1.html)

800Meet 和 Dollar Meeting 为友益 (Ux) 亚洲有限公司的注册商标。  
© 2007-8 友益 (Ux) 有限公司 (开曼群岛注册公司)